

# 新規登録手順

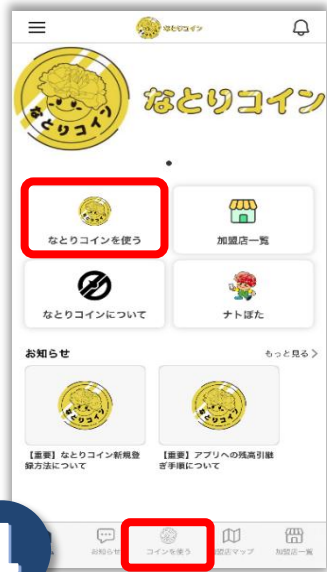
## STEP 01

### 登録に必要な情報を準備する

<b>ログインID★</b> 覚えやすいもので半角英数字（例:natoritaro） ※一度登録したログインIDは変更できません。	
<b>パスワード★★</b> 数字・英字(大・小文字)・記号の3種類以上を組み合わせ、 10～16文字以内 使用可能な記号 # \$ % & ( ) ^ * _ + = -	
<b>ニックネーム◆</b> 自由に設定できます（例:タロー）	
<b>メールアドレス</b> ログインIDやパスワードを忘れた場合の再設定に使用	

## STEP 02

### 新規登録をする



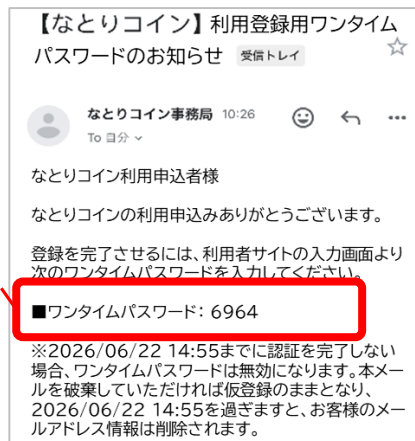
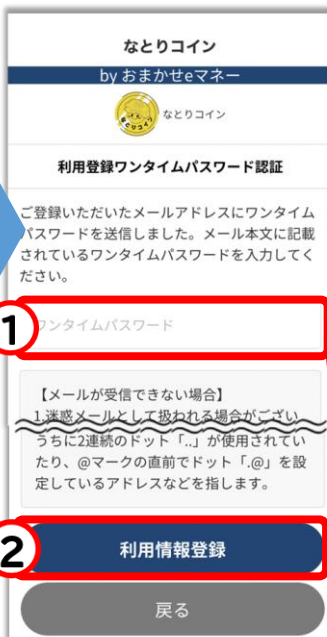
1 アプリの「なとりコインを使う」または「コインを使う」を押す



2 「新規登録はこちら>」を押す



3 利用登録申込の画面で、  
①メールアドレスを入力  
②「利用規約を確認」  
③「利用規約に同意しました」にチェック✓  
④「同意して申込」を押す



4

3

3 で入力したメールアドレス宛に利用登録用ワンタイムパスワードが届くので、アプリの切替でメールを確認し、4桁のワンタイムパスワードを入力して「利用情報登録」を押す

by おまかせeマネー

なとりコイン

新規利用登録

下記の項目を入力の上「登録内容確認」のボタンを押してください。  
\* は必須項目になります。

**ログインID\***  
当サイトにログインする際にご入力いただくものです。  
覚えやすいものを半角英数字（記号不可）で任意にご指定いただけます。  
一度登録したログインIDは変更できません。  
他の方が既に使用されているものはご登録いただけません。

ログインID

**パスワード\***  
数字・英字(大文字・小文字)・記号、8文字以上、16文字以下、すべて半角。  
種類以上を組み合わせてください。  
使用可能記号

5

ログインID★  
パスワード★★を入力する

by おまかせeマネー

なとりコイン

新規利用登録

**氏名\***  
名取 太郎

**ニックネーム\***  
タロー

**生年月日\***  
生年月日はパスワード再設定等にご利用いたしませんので正しい生年月日をご入力ください。

電話番号\*

0223842111

**お知らせメール\***  
 受け取る  受け取らない

登録内容の確認

6

氏名、ニックネーム◆、生年月日等を入力し「登録内容の確認」を押す

by おまかせeマネー

なとりコイン

新規利用登録

入力頂いた登録内容について、お間違いなければ「登録」のボタンを押してください。

ログインID natoritaro

パスワード \*\*\*\*\*

メールアドレス [redacted]@[redacted]

氏名 名取 太郎

ニックネーム タロー

電話番号 0223842111

お知らせメール 受け取る

登録

戻る

7

登録内容を確認し「登録」を押す

ログインIDと生年月日は登録すると変更できません。内容をよく確認してください。

by おまかせeマネー

なとりコイン

利用登録完了

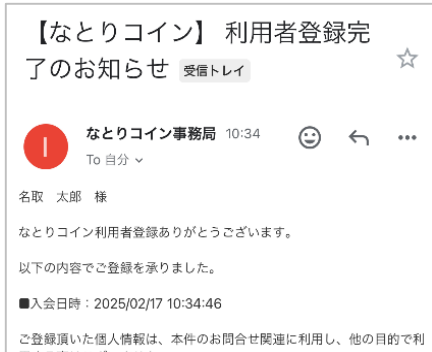
利用者登録ありがとうございます。  
[redacted]宛に利用者登録完了のお知らせメールを送信しました。

ログイン

8

利用登録完了

↓登録したメールアドレスへ登録完了のお知らせが届く



STEP 03 ログインをする

なとりコイン

by おまかせeマネー

日本語

なとりコイン

ログインID

パスワード

次へ

ログインID及びパスワードを忘れた方 >

新規登録はこちら >

1 登録したログインIDとパスワードを入力し「次へ」を押す

なとりコイン

by おまかせeマネー

なとりコイン

ワンタイムパスワード認証

ご登録いただいたメールアドレスにワンタイムパスワードを送信しました。メール本文に記載されているワンタイムパスワードを入力してください。

ワンタイムパスワード

【メールが受信できない場合】  
1.迷惑メールとして扱われる場合がございます。  
※インターネットの国際基準を定めた規格 RFC (Request for Comments) を満たしていないアドレスとは、メールアドレスのうちに2連続のドット「.」が使用されていたり、@マークの直前でドット「.@」を設定しているアドレスなどを指します。

ログイン

1

2

2

アプリの切替でメールを確認し、4桁のワンタイムパスワード入力後に画面下部の「ログイン」を押す

