



デジタル地域通貨「なとりコイン」を活用したプレミアム付き

なとりコインプレミアム

を販売します!!

食料品等の相次ぐ値上げ、ガソリン代の値上げなど物価の高騰は、私たちの暮らしに大きな影響を与えています。名取市では、市内経済の活性化を目的として、市内に住民登録している世帯を対象に

5割増のなとりコインプレミアムを販売します。

販売金額	1セット 4,000円 (オンライン申込・ハガキ申込共通) <small>※市民限定 ※1世帯あたり5セットまでお申込みできます。</small> 申込者多数の場合、抽選を行います。オンライン販売・店頭販売ともに、 お申しいただいた世帯は必ず1セット購入できます。 なお、オンライン申込とハガキ申込どちらを選んでも当選確率は同じです。	
なとりコインプレミアムの内容	1セット 3,000円券×2枚 (6,000円分) ●3,000円(3,000円×1枚)は全ての加盟店で利用できる券 ●3,000円(3,000円×1枚)は大型店を除く、一般小売店、飲食店で利用できる券 ※なとりコインプレミアムは購入の日から 11月30日(日)までご利用可能です。 ※オンライン申込の方は後日、15,000セットに限り、抽選で購入セット数×200円分のなとりコインを進呈します。	
申込期限	令和7年4月15日(火)まで	
販売総数	50,000セット (オンライン申込・ハガキ申込合計)	
お問合せ先	なとりコインプレミアム 特設コールセンター ■TEL/0570-075-357 ■受付時間/平日 9:00~17:00 ■開設期間/4月1日(火)~4月15日(火) 5月19日(月)~6月30日(月)	個別相談窓口 名取市役所1階フロア ■受付時間/平日 10:00~16:00 ■開設期間/3月24日(月)~4月15日(火) 5月19日(月)~6月30日(月)

なとりコインとは…

名取市内の加盟店で利用できるデジタル地域通貨です。キャッシュレス化による利便性の向上に加え、地域のお金を地域内で循環させる環境づくりや、行政施策への参加促進に活用することを目的としています。

もくじ

- 1…事業概要 ハガキ
- 2…オンライン申込とハガキ申込の比較
- 4…オンライン申込の手順
- 7…オンライン申込による当選結果の受領・購入の手順
- 8…なとりコイン新規登録の手順
- 10…紙カードからチャージする際の手順
- 11…お店での利用の手順
- 12…Q&A
- 14…なとりコインプレミアム加盟店一覧

キリトリ線



差出有効期間
 令和7年4月15日
 まで(切手不要)
 4月15日消印有効

郵便はがき
 9811290

宮城県名取市増田字柳田243
名取市商工会
 (なとりコインプレミアム事務局) 行



キリトリ線





オンライン申込とハガキ申込の比較

お申込方法は、オンライン申込とハガキ申込の2種類です。詳細は、次のページをご覧ください。

オンライン申込



利用
方法

○スマホチャージタイプ

スマートフォンで買い物ができる！
店舗にあるQRコードを読み取って利用

利用可能
店舗

市内のなとりコイン加盟店
全店で利用可能

申込
方法

マイナンバーカードを使い
オンラインで申込が完結

購入
方法

コンビニ(現金)
またはクレジットカード*で支払

購入
時期

令和7年5月下旬(予定)から販売開始
ハガキ申込より約1カ月早く利用可

オンライン
のみの
特典

5割増のなとりコインプレミアムに
加え、抽選で1セット購入あたり
200円分のなとりコインを
後日プレゼント

ハガキ申込



○紙カードタイプ

紙カードのまま買い物ができる！
店舗に紙カードを読み取ってもらい利用
※紙カードからスマートフォンにチャージ(入金)も可能→詳細は10ページへ

対応している一部店舗でのみ利用可能
→詳細は14ページへ

※紙カードからスマホにチャージすると加盟店全店で使用可能

下記に付属している専用ハガキを
切り取って申込

後日届く購入引換券に記載の日時・場所
で購入(購入引換券を持参し、現金で支払い)

令和7年6月下旬(予定)から販売開始

*クレジットカード支払はカード会社のセキュリティ上の理由等によりエラーが出る可能性があるため、コンビニ支払をおすすめします。

キリトリ線

なとりコインプレミアム(紙カードタイプ)

購入申込書

郵便番号		申し込み世帯主名		生年月日	大・昭・平	年月日		電話番号		購入希望 セット数	4,000円×()セット ※最大5セットまで	円分
住所	名取市	(フリガナ)										

収集した個人情報(本事業のみで使用し、法令に基づいて開示を求められた場合を除き、目的以外の利用及び第三者への開示、提供をいたしません。)

事業実施主体: 名取市 事務局: 名取市商工会

縦線

申込期限は
どちらも
**令和7年
4月15日(火)**
までとなります



※QRコードは株式会社デンソーウェーブの登録商標です。

オンライン申込にはなとりコインの登録が必要です。 なとりコインの新規登録方法については、8ページをご覧ください。

※利用者サイトに登録済の方は、新規登録は必要ありません。

オンライン申込(スマホチャージタイプの購入) ※詳細は4~7ページをご覧ください



申込方法

- オンライン申込は、マイナンバーカードを使ってスマートフォンで「xIDアプリ」の登録と「デジタル郵便受け」を設定する必要があります。登録及び設定後、申込フォームに必要事項を入力して送信してください。
※申込方法の詳細は、4ページをご覧ください。
- 世帯主以外の方でもお申込できますが、1世帯あたり1名様までのお申込となります。

申込期限

令和7年4月15日(火)まで ※申込者多数の場合は抽選を行い、5月下旬(予定)に結果をお知らせします。

購入方法

お申込み後、購入が確定した方に、デジタル郵便受けへ「当選通知」を送信します。なとりコイン利用者サイトに登録のうえ、「当選通知」に記載された「購入コード」を使用してコンビニ(現金)またはクレジットカードで支払います。
※コンビニ支払がオススメです。

購入期間

令和7年5月下旬(予定)から6月30日(月)まで

その他

オンライン申込当選者には、抽選でさらに1セット購入当たり200円分のなとりコインが後日プレゼントされます。



全店
利用可能

ハガキ申込(紙カードタイプの購入)

※紙カードのまま利用する場合は11ページをご覧ください。
※スマホにチャージして利用する場合は8~11ページをご覧ください。



申込方法

- 1・2ページの「申し込みハガキ」を切り取り、必要事項を記入して郵便ポストに投函してください。
- 1世帯あたりハガキ1枚まで申込できます。申込をする方はハガキに世帯主名をご記入ください。ご記入後、同封の個人情報保護シールをご活用ください。
世帯で重複して申込があった場合は、重複した分の申込は無効となります。

申込期限

令和7年4月15日(火)まで ※当日消印有効
※申込者多数の場合は抽選を行い、6月中旬(予定)に結果をお知らせします。

購入方法

- お申込み後、購入が確定した方に「購入引換券」を郵送します。
- 「購入引換券」をご持参の上、記載されている販売場所で購入してください。
※現金のみ。電子マネー不可。
- 「購入引換券」をお持ちの方は、販売期間中に必ず購入してください。

購入時期

令和7年6月下旬(予定) ※購入時期、購入場所は現在調整中です。
詳細は、6月中旬(予定)に郵送される「購入引換券」をご確認ください。

※混雑を避けるため、購入場所をあらかじめ指定させていただきます。
購入場所により購入時間が異なりますので、「購入引換券」に記載された内容をご確認ください。

その他

「購入引換券」が無ければ購入できませんので、購入するまで大切に保管してください。



オンライン申込の手順



STEP 01 xIDアプリの登録

なとりコインプレミアムのオンライン申込は、「xIDアプリ」の登録と「デジタル郵便受け」の設定が必須です。以下を事前にご準備のうえ、アプリをダウンロードしてください。

マイナンバーカードを読み取り可能なスマートフォン

ご自身のマイナンバーカード

マイナンバーカードの受取時に設定した署名用電子証明書の暗証番号（英数字混在の6～16桁）

ご自身のスマートフォンのメールアドレス

App Store からダウンロード

Google Play で手に入れよう

1 アプリを開き、「アカウントを作成・利用開始する」を押す

2 規約とポリシーを確認し「同意する」を押す

3 好きな4～12桁の数字を“PIN1”として設定する ※生体認証の登録も可能です

4 好きな6～12桁の数字を“PIN2”として設定する ※生体認証の登録も可能です

カード読み取りで本人確認
マイナンバーカードをスマホにかざして、あなただけのデジタルIDを作成しましょう。

1- 利用規約とプライバシーポリシー
規約とポリシーへの同意
xID利用規約
本利用規約（以下「本規約」といいます。）には、当社が提供する本サービスの利用条件および当社と利用者との間の権利義務関係が定められています。本サービスの利用に際しては、本規約の全文をお読みいただき、理解の上でご同意の上でご利用ください。

2. (定義)
本規約において使用する以下の用語は、各々以下に定める意味を有するものとします。
1. 「サービス利用契約」とは、本規約を契約条件として当社と利用者の間で締結される、本サービスの利用契約を意味します。
2. 「知的財産権」とは、著作権、特許権、実用新案権、意匠権、商標権、

2-IDの作成
PIN1の設定
4-12桁の数字を入力してPIN1を設定してください。PIN1はxIDを使ったログインや認証に使用されるもので、スマホやマイナンバーカードの暗証番号とは関係ありません。

2-IDの作成
PIN2の設定
6-12桁の数字を入力してPIN2を設定してください。PIN2はxIDを使った電子署名に使用されるもので、スマホやマイナンバーカードの暗証番号とは関係ありません。

“PIN1”と“PIN2”はxIDアプリのために新たに設定する暗証番号です。ご自身で任意の数字をご入力ください。※この後の設定作業でも必要ですので控えておいてください。

5 「カードを読み取る」を押す

6 マイナンバーカードの受取時に設定した6～16桁の暗証番号を入力し、「OK」を押す

7 スマートフォンにマイナンバーカードを当てて読み取る

8 基本情報を確認し、「設定する」を押す

3- 本人確認と基本情報の登録
マイナンバーカードの読み取り
xID(クロスアイディ)のアカウント作成・利用開始には本人確認が必要です。スマートフォンでマイナンバーカードを読み取ることで本人確認を完了できます。このステップでは、基本情報(氏名・旧姓・性別・生年月日・住所)の提供と、マイナンバーカードに記録されている署名

署名用パスワード入力
マイナンバーカードの署名用パスワードを入力してください。※英字と数字混在6文字～16文字

カードを読み取って下さい
マイナンバーカードの中心を端末背面に当てて、読み取りが完了するまで動かさないでください。

3- 本人確認と基本情報の登録
基本情報の確認
氏名 公的 花子
性別 女性
生年月日 1966/11/10
これらの基本情報と、同意済みの利用規約への電子署名を送信します。なお、基本情報は氏名を除き全て暗号化され送信されます。
利用規約

9 「同意する」を押す

10 「ID有効化に進む」を押す

11 ③で設定した“PIN1”を入力する

12 ④で設定した“PIN2”を入力する

本人確認に関する同意
以前、xIDに対して本人実施した本人確認の有無をチェックします。また、氏名・住所などの変更の有無や生存確認を目的として継続的な本人情報の確認を行います。よろしければ同意を行い次に進んでください。

4-IDの有効化
IDを有効化する
本人確認と基本情報の登録が完了しました！PIN1、PIN2を再入力してIDを有効化してください。

4-IDの有効化
PIN1の入力
IDを有効化するために、PIN1を入力してください。

4-IDの有効化
PIN2の入力
IDを有効化するために、PIN2を入力してください。

13 「設定する」を押す

5-メールアドレスの登録
メールアドレスの登録

最後にメールアドレスを登録してください。メールアドレスはxID(クロスアイディ)を使ったログイン・認証に使われる他、xID(クロスアイディ)サポートチームから重要なお知らせが送信されることがございます。



設定する

14 ご自身のメールアドレスを入力する

5-メールアドレスの登録
メールアドレスの入力

入力されたメールアドレスの確認を行います。受信可能なメールアドレスを入力してください。

youraddress@domain.com
[Redacted] @ [Redacted]

メールが届かない場合やメールアドレスの確認に失敗した場合は、メールアドレスを再入力してください

再入力する メールアプリを開く

15 入力したメールアドレスへ確認用メールが届くので、メール本文の中にある「メールアドレス確認」を押す

5-メールアドレスの登録
メールアドレスを確認中

入力されたメールアドレスを確認しています。[Redacted]に確認用のメールが送られました。メール本文に記載されている手順に従って確認を完了して下さい。

▲メールが届かない場合



再入力する メールアプリを開く

xID 宛先: @gmail.com > 11:01

【xID】メールアドレス確認のお知らせ

ご登録ありがとうございます！

xIDをご利用いただきありがとうございます。

メールアドレスの登録を完了するために、10分以内に以下の「メールアドレスの確認」ボタンをクリックしてください。

メールアドレス確認

※使用するメールサービスにより画面は異なります

16 「利用を開始する」を押す

登録が完了しました



利用を開始する

17 プッシュ通知の設定のため、「設定する」を押す

通知設定をしましょう！

このアプリはプッシュ通知を送信します。このアプリからの通知を許可することで、より簡単に便利にxID(クロスアイディ)アプリをご利用いただけます。



設定する

18 「許可」を押す
※応募結果を受取るため必ず許可する

通知設定をしましょう！

このアプリはプッシュ通知を送信します。このアプリからの通知を許可することで、より簡単に便利にxID(クロスアイディ)アプリをご利用いただけます。

通知の送信をクロスアイディに許可しますか？

許可

許可しない

STEP 01 「xIDアプリの登録」は⑬で完了です！

引き続き、**STEP 02 「デジタル郵便受けの設定」**をしてください。

以下へ

STEP 02 デジタル郵便受けの設定 (応募結果の受取設定)

※設定しないと当選結果が受領できません。必ず設定してください!!

1 アプリのトップ画面左下の「デジタル郵便受け」を押す

xID

※個人情報を表示する 更新する

クロスアイディ連携行政サービス

ホーム デジタル郵便受け 利用者情報 メニュー

2 「デジタル郵便を設定する」を押す

ホームに戻る

デジタル郵便受け

デジタル郵便受けを設定

デジタル郵便を設定する



3 規約とポリシーを確認し「同意する」を押す

1-利用規約とプライバシーポリシー

規約とポリシーへの同意

利用規約 プライバシーポリシー

デジタル郵便受け利用規約

本利用規約（以下「本規約」といいます。）には、xID株式会社（以下「当社」といいます。）が提供するデジタル郵便受け利用条件および当社と利用者との間の権利義務関係が定められています。本サービスの利用に際しては、本規約の全文をお読みいただいたうえで、本規約に同意いただく必要があります。

第1条（適用）

本規約は、本サービスの提供および本サービスの利用に関する事項について、本サービスの提供および本サービスの利用に関する事項について適用されます。

キャンセル **同意する**

4 STEP 01の⑬で設定した“PIN1”を入力する

2- 認証

PIN1を入力

認証するために、PIN1を入力してください。生体認証を有効にしている場合は、生体認証を実施してください。

入力完了

入力完了する

5 情報提供の内容を確認し、「同意する」を押す

3- 情報提供

提供する情報について

本画面での同意によりxID(クロスアイディ)株式会社の提供する「デジタル郵便受け」サービスへ以下の情報が提供されます。提供される情報の項目は以下のとおりです。なお、当該機能に関する**プライバシーポリシー**と**利用規約**はそれぞれリンク先をご確認ください。

※提供された情報は登録した自治体に対しても共有されます。

提供する情報を確認してください

認証に関する情報として以下の情報
利用者ID、メールアドレスとxID(クロスアイディ)

キャンセル **同意する**

6 自治体名が名取市であることを確認し「設定する」を押す

4-自治体の設定

自治体名の確認

お住まいの自治体
宮城県名取市

セキュリティ設定

次回からPIN入力または生体認証をスキップする。

※有効にしている場合、デジタル郵便受けを認証なしで開くことができます。この設定はいつでも変更できます。

体が促す条件および規約その他本サービスの利用について適用される利用条件に同意のうえ、これに従うものとします。

キャンセル **設定する**

7 「メッセージ一覧」の画面が表示されたら設定完了

ホームに戻る

メッセージ一覧

受け取ったメッセージは0件です



STEP 02 「デジタル郵便受けの設定」は⑦で完了です！

引き続き、**STEP 03 「なとりコインプレミアムの申込」**をしてください。

次ページへ

STEP 03 なとりコインプレミアムの申込

1 下記のQRコードから申込フォームにアクセス

なとりコインプレミアム
購入希望申込フォーム



<https://logoform.jp/form/xYis/943117>

2 フォームが開くので、画面下部まで確認する

なとりコインプレミアム 購入希望申込フォーム

入力フォーム

申請にはスマートフォンアプリ「xID」を利用した電子署名が必要です。以下の内容をご確認の上、申請へお進みください。

申請の流れ

- 「xID」アプリで電子認証
認証用のPIN1 (4~12桁) を入力または生体認証の実施
- 申請フォームへ入力
- 「xID」アプリで電子署名を行う

3 チェックを入れて、「申請へ進む」を押す

xIDアカウント作成手順

動作環境を確認

申請へ進む前に確認してください

すべてにチェックを入れて申請へお進みください

- ✓ スマートフォンに「xID」アプリをインストールしました
- ✓ 「xID」アプリでxIDアカウントを作成しました

申請へ進む

4 「アプリを開く」を押す

クロスアイディアアプリを開く

本アプリについて

初回登録時にマイナンバーカードの署名用電子証明書書をスマートフォンのNFCで読み取り、本人確認を実施することでIDを生成。以降、xIDアプリを使って電子認証・電子署名を行うことで、金融サービス利用開始時の本人確認や行政手続きをオンラインで完了させることができます。詳細は [こちら](#) をご参照ください。

アカウント登録の事前準備

- ・マイナンバーカード
- ・マイナンバーカードの署名用電子証明書パスワード

署名用電子証明書パスワードとは、マイナンバーカードの交付を受ける際に、市区町村の受付窓口で設定した6桁~16桁の英数字です

設定暗証番号記憶票

アプリを持っていない

アプリを開く

5 STEP01の③で設定した「PIN1」を入力する

残り170秒以内に完了してください

PIN1の入力

認証を完了するために、PIN1を入力してください。生体認証を有効にしている場合は、生体認証を実施してください。

4 5 6

7 8 9

キャンセル 0

入力完了する

6 情報提供について「同意する」を押す

LoGoフォームが以下の情報を要求しています

本画面での同意によりLoGoフォームへ情報が提供されます。LoGoフォームにおける個人情報の利用目的は同社プライバシーポリシーをご確認ください。提供される情報の項目は以下のとおりです。なお、LoGoフォームのプライバシーポリシーと利用規約は左記リンクから確認いただけます。

LoGoフォームへ提供する情報を確認してください

- 認証に関する情報として以下の情報
利用者ID、メールアドレスとxIDの最終更新日時
- 本人を特定するための情報として以下の情報
氏名 (旧姓含む)、性別、生年月日と住所
- 電子署名に関する以下の情報
署名の要求の選択、電子署名鍵とxID電子証明書

キャンセル 同意する

7 必須項目を入力する
※一部は自動入力されています

Q1. 氏名フリガナ、郵便番号、電話番号を手動で入力してください。(氏名、住所、メールアドレス、性別、生年月日は自動入力されますのでご確認ください)

氏名 必須

氏 必須

名 必須

氏フリガナ 必須

名フリガナ 必須

住所

郵便番号 必須

8 購入希望セット数を選択し、「確認画面へ進む」を押す

※1世帯からのお申込みは1名様までに限ります。
※送信後の購入セット数の変更はできません。確実に購入を予定するセット数を選択してください。

- 1セット (購入金額4,000円で6,000円利用可能)
- 2セット (購入金額8,000円で12,000円利用可能)
- 3セット (購入金額12,000円で18,000円利用可能)
- 4セット (購入金額16,000円で24,000円利用可能)
- 5セット (購入金額20,000円で30,000円利用可能)

→ 確認画面へ進む

入力内容を一時保存する

9 入力内容を確認し、「送信」を押す

※1世帯からのお申込みは1名様までに限ります。
※送信後の購入セット数の変更はできません。確実に購入を予定するセット数を選択してください。

1セット (購入金額4,000円で6,000円利用可能)

← 1つ前の画面に戻る → 送信

digicert EV SECURE Click to Verify

本サイトでの送信者様の個人情報はデジタルのSSLにより保護しており、デジタルの認証情報によりサイトの運営者、企業・組織の法的実在性、物理的実在性を証明しています。

10 送信完了画面が表示される

なとりコインプレミアム 購入希望申込フォーム

入力フォーム

送信完了

お申込みありがとうございました。当選結果は5月下旬(予定)に「xIDアプリ」の「デジタル郵便受け」に通知いたします。

< 受付番号: PF000000△△x >

入力内容を印刷する

最初の画面に戻る

⑩の送信完了画面が表示されれば、STEP 03「なとりコインプレミアムの申込」は完了です! 当選結果は5月下旬(予定)にSTEP 02で設定した「xIDアプリ」の「デジタル郵便受け」に通知いたします。当選通知の確認方法と購入方法については、次ページをご覧ください。

なとりコインプレミアムのご利用には、「なとりコイン」利用者サイトの登録が必要です。新規登録の方法については、8ページをご覧ください。

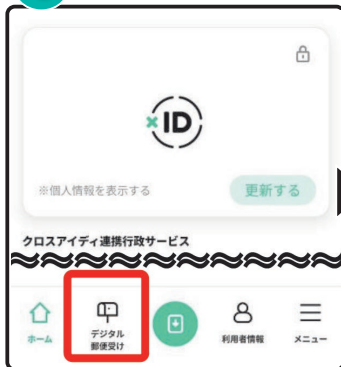


オンライン申込による当選結果の受領・購入の手順

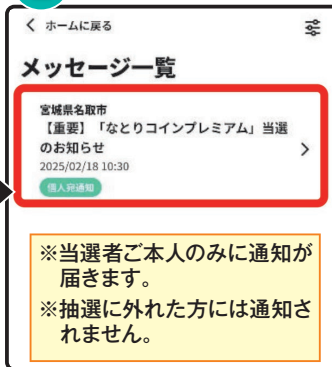
STEP 04 当選結果と購入コードの受領

本ページの手続の前に「なとりコイン」利用者サイトの登録が必要です。
新規登録の方法については、次ページをご覧ください。


1 xIDアプリのトップ画面左下の「デジタル郵便受け」を押す



2 「メッセージ一覧」の画面で当選結果の通知を押す



3 通知の本文を確認し、当選結果と購入コードを確認する
※購入コードは購入手続に必要なため控えておいてください。

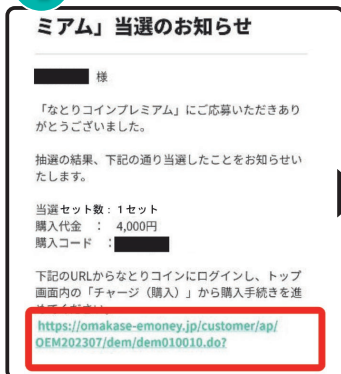


当選セット数：1セット
購入代金：4,000円
購入コード：[redacted]
下記のURLからなとりコインにログインし、画面内の「チャージ（購入）」から購入してください。
<https://omakase-emoney.jp/c/OEM202307/dem/dem010010/languageCd=ja>

※上記は、1セット当選した場合の例です。購入コードは一人ずつ異なります。

STEP 05 なとりコインプレミアムの購入

1 当選通知内のURLからなとりコインにログインする



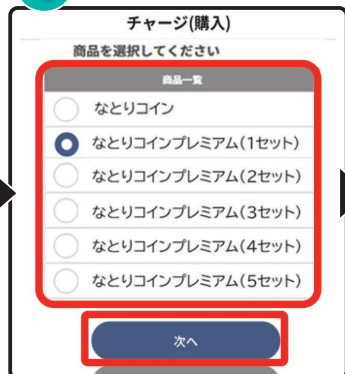
2 なとりコイン専用ページを開く



3 画面左下の「チャージ(購入)」を押す



4 当選したセット数を選択し、「次へ」を押す



5 STEP04の③で確認した購入コードを入力する



6 購入内容を確認し、「お支払い手続き」を押す



7 お支払い方法を選択する



8 ※コンビニ支払の場合利用するコンビニを選択、必要事項を入力し、「次へ」を押す



- 例えば2セット当選された方は、1つの購入コードで2セット分の購入ができます。
- 当選セット数の変更はできません。
- チャージを希望するスマートフォンから購入をお願いします。

なとりコイン利用者サイトにて発行された「コンビニ支払で使える予約番号」をコンビニのマルチコピー機(若しくは専用端末「Loppi」)に入力し、発券された支払用のレシートにてレジで現金支払することでチャージができます。
ファミリーマート、ミニストップ、ローソンでご利用が可能です。



詳しくはこちら

※クレジットカードからチャージができない場合の対応について

「お支払い手続きに失敗しました。」というエラー画面が表示された場合は、各クレジットカード会社のセキュリティ上の理由等により決済できないものです。この場合、大変お手数ですが、下記の方法をお試しください。

- ①別のクレジットカードで再度お試しください。
- ②ご利用されているクレジットカード会社にご本人からお問い合わせください。



詳しくはこちら

9 お支払い情報を確認し「確定」を押す





なとりコイン 新規登録の手順

市ホームページ



STEP 01 登録の下準備をする

登録手順を動画で
わかりやすく確認できます→

1 登録に必要なログインID、パスワード、ニックネームをあらかじめ決めておきます。

ログインID★	覚えやすいもので半英角数字 ※一度登録したログインIDは変更 できません(例:natoritaro)
パスワード★★	数字・英字(大・小文字)・記号の3種類以上を組み合わせ、8~16文字とする (使用可能な記号 # \$ % & () ^ * _ + = -)
ニックネーム◆	自由に設定できます ※例:タロー
メールアドレス	ログインIDやパスワードを忘れた場合の再設定に使います

2 スマートフォンの
ブラウザで
以下のサイトに
アクセスします



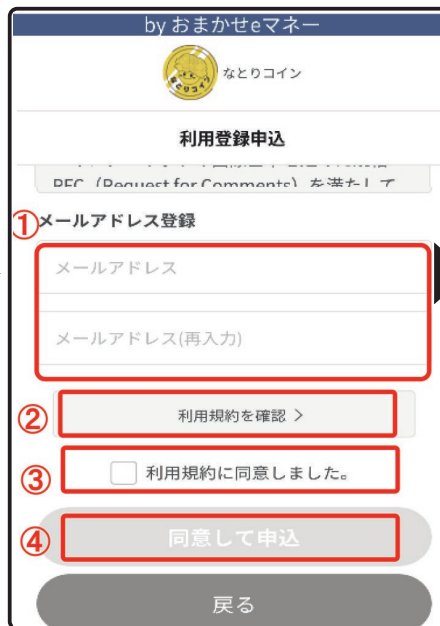
STEP 02 利用者登録をする

1 「新規登録はこちら」を押す

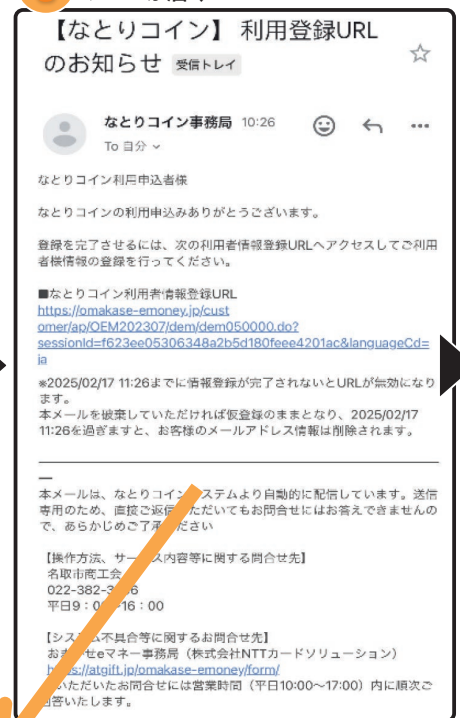


2 利用登録申請の画面になるので

- ①メールアドレスを入力
- ②「利用規約を確認」
- ③「利用規約に同意しました」にチェック
- ④「同意して申込」を押す



3 登録したメールアドレスに
メールが届く



4 届いたURLを押して操作を進めると入力した情報が消える可能性があるため、
押し読み込まず、URLをコピーしてブラウザを開き、貼り付ける方法をおすすめします。



①長押ししてコピー



②開く

③長押しして
貼り付け

④押す

推奨ブラウザ

- iOS (iphone.ipad) の場合: Safari
- Androidの場合: Chrome, Firefox

5 ログインID★/パスワード★★を入力する

by おまかせeマネー

なとりコイン

新規利用登録

下記の項目を入力の上「登録内容確認」のボタンを押してください。
*は必須項目になります。

ログインID*
当サイトにログインする際にご入力いただくものです。
覚えやすいものを半角英数字（記号不可）で任意にご指定いただけます。
一度登録したログインIDは変更できません。
他の方が既に使用されているものはご登録いただけません。

ログインID **natoritaro**

パスワード*
数字・英字(大文字・小文字)・記号、8文字以上、16文字以下、すべて半角。
3種類以上を組み合わせてください。
使用可能記号
~!@#\$%^&*~

6 氏名、ニックネーム◆
生年月日、性別、職業、言語、住所、
電話番号、お知らせメール(受信可否)
を入力する

by おまかせeマネー

なとりコイン

新規利用登録

氏名*
名取 太郎

ニックネーム*
タロー

生年月日*
生年月日はパスワード再設定等にご利用いたしま

電話番号*

0223842111

お知らせメール*
 受け取る 受け取らない

登録内容の確認

7 登録内容を確認する

by おまかせeマネー

なとりコイン

利用登録内容確認

入力頂いた登録内容について、お間違いなければ「登録」のボタンを押してください。

ログインID natoritaro

パスワード *****

メールアドレス [redacted]@[redacted]

氏名 名取 太郎

ニックネーム タロー

電話番号 0223842111

お知らせメール 受け取る

登録

戻る

8 利用登録完了
※登録したメールアドレスへ登録完了のお知らせが届く

by おまかせeマネー

なとりコイン

利用登録完了

利用者登録ありがとうございます。
[redacted]宛に利用者登録完了のお知らせメールを送信しました。

【なとりコイン】利用者登録完了のお知らせ 受信トレイ

なとりコイン事務局 10:34
To 自分

名取 太郎 様

なとりコイン利用者登録ありがとうございます。
以下の内容でご登録を承りました。

■入会日時：2025/02/17 10:34:46

ログイン

STEP 03 ログインをする

1 トップ画面を開き、
ログインID★を入力し、
「次へ」を押す

by おまかせeマネー

日本語

なとりコイン 利用者サイト

natoritaro

次へ

ログインID及びパスワードを忘れた方 >

新規登録はこちら >

2 ①パズル認証
②パスワード★★入力
③「ログイン状態を保存」にチェック✓
④「次へ」を押す

by おまかせeマネー

なとりコイン

認証

① [Puzzle Image]

Powered by Cappy Inc.

ピースを上のパズル画像に移動させて、パズルを完成させて「次へ」をタップしてください。

② [Password Input]

③ ログイン状態を保存

④ 次へ

戻る

3 ワンタイムパスワード入力画面に、ワンタイムパスワードを入力する
※メールアドレス宛にワンタイムパスワード(4桁の数値)が届く

by おまかせeマネー

なとりコイン

ワンタイムパスワード認証

ご登録いただいたメールアドレスにワンタイムパスワードを送信しました。メール本文に記載されているワンタイムパスワードを入力してください。

ワンタイムパスワード **2144**

【なとりコイン】ワンタイムパスワードのお知らせ 受信トレイ

なとりコイン事務局 10:37
To 自分

名取 太郎 様

なとりコインをご利用いただきありがとうございます。
利用者サイトの入力画面より次のワンタイムパスワードを入力してください。

■ワンタイムパスワード：2144

*2025/02/17 10:47までに認証を完了しない場合、ワンタイムパスワードは無効になります。

ログイン完了





紙カードからチャージする際の手順

チャージの方法は2種類あります

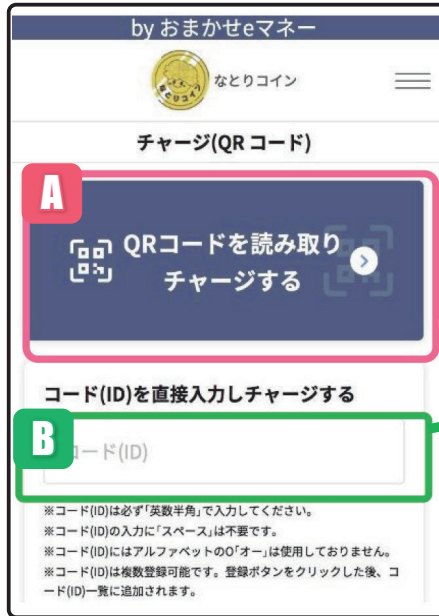
A QRコード読み取り

B コード(ID)直接入力

1 トップ画面の「チャージ(QRコード)」を押す



2 **A**「QRコードを読み取り」
B「コード(ID)を直接入力」
どちらかを選択する



●紙カード



16桁のコード

3

A カメラへのアクセスを「許可」する



カメラでQRコードを読み取る



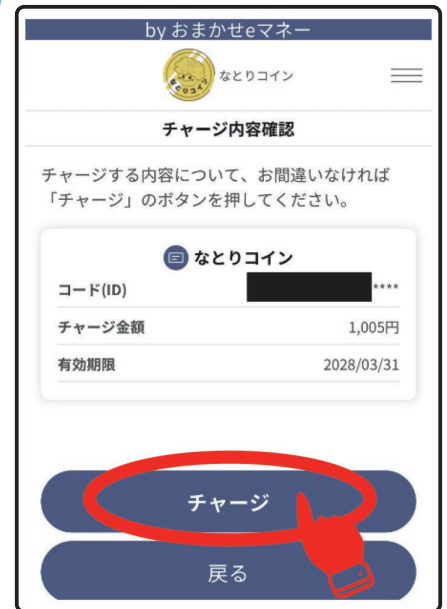
A

B

共通

4

チャージ金額を確認し、「チャージ」を押す



チャージ完了



B コード(16桁英数半角)を入力する





お店での利用の手順

利用(決済)の方法は2種類あります。(紙カード対応店舗の一覧については14ページ以降をご覧ください。)

1 見せる(加盟店読み取り)

(紙カード対応店舗のみ利用可)

1 紙カードまたはスマートフォンのQRコードを店舗側に提示して決済します



●紙カードを提示する場合



※QRコードを提示してください

※残高は、加盟店でご確認いただけます
(紙カード対応店舗のみ)

●スマートフォンで提示する場合



なとりコイン利用者サイトの「支払用QRコード表示(見せる)」を押す

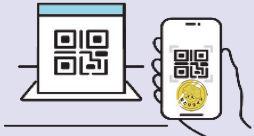


QRコードを提示してください

2 読み取る(利用者読み取り)

(全ての店舗で利用可)

2 店舗に設置されているQRコードをスマートフォンで読み取って決済します



●スマートフォンのみ



紙カードでは使えません

なとりコイン利用者サイトの「加盟店QRコード読み取り(読み取る)」を押す



カメラが起動するので「加盟店QRコード」を読み取ります



- ①「加盟店」「決済金額」を確認する
- ②「お支払情報」に決済金額を入力する
- ③「お支払確認」を押す



④「お支払内容」を確認し、「お支払」を押す

決済完了

スマートフォンで決済すると、「支払完了」と表示され、登録メールアドレスに決済内容が届きます ※残高は、なとりコイン利用者サイトのトップ画面「残高詳細」からご確認いただけます





なとりコイン

Q&A



なとりコインプレミアムについて

Q なとりコインプレミアムはいつまで利用できますか。

A 購入の日から
令和7年11月30日(日)までとなります。

Q オンライン申込とハガキ申込はどちらも同じ金額ですか。

A どちらも1セット4,000円で6,000円分のなとりコインプレミアム(5割増)が購入可能で、1世帯当たり最大5セットまで購入可能です。なお、オンライン申込の場合は、抽選で1セット当たり200円分のなとりコインを進呈いたします。

Q オンライン申込とハガキ申込、両方で申込をしてよいですか。

A 両方申込をすることはできません。両方申込があった場合は、オンラインの申込を有効なものとして取り扱います。

Q 申込をしたら必ず購入できるのですか。

A 応募多数の場合は抽選となりますが、1世帯最低1セットは必ず購入いただけます。

Q オンライン申込とハガキ申込どちらを選べば、より多く購入できますか。

A オンラインとハガキどちらを選んでも当選確率や購入できるセット数は同じです。

Q 申込キャンセルはできますか。

A キャンセルは受け付けておりませんが、期限までに購入されない場合は、キャンセルとして扱います。

Q 購入申込セット数を変更したいです。

A 購入セット数の変更はできません。

Q 購入申込したセット数を分割して購入はできますか。

A 分割して購入することはできません。

Q オンライン申込をしたいのですが、マイナンバーカードの署名用電子証明書の暗証番号(6~16桁)が分かりません。

A マイナンバーカードをお受け取りになるときに設定した暗証番号です。お忘れの場合は市民課にて再設定手続きをしてください。受付は、平日の9:00~16:00です。

なとりコイン利用者サイトの登録について

Q なとりコイン利用者サイトを利用するためにはどうしたらよいですか。

A 利用者サイトよりアクセスし、必要事項を登録の上、なとりコイン利用者サイトをご利用ください。

Q 新規登録の際、本登録を行うためのURLが、設定したメールアドレスに届かないのですが、どうしたらよいですか。

A 「迷惑メール」に振り分けられている場合がありますので、迷惑メールフォルダも合わせてご確認ください。「omakase-emoney.jp」ドメインのメールが受信できるよう端末設定をご確認ください。

Q 利用者サイトのログインID・パスワードを忘れてしまいました。どうしたらよいですか。

A ログイン画面下部の「ログインID及び忘れての方」リンクをタップし、メールアドレスと生年月日を入力して「送信」をタップしてください。登録されたメールアドレス宛に、再設定のサイトへアクセスするURLをお送りします。

Q 利用者サイトログイン時のワンタイムパスワードが届かないのですが、どうしたらよいですか。

A 利用登録された際に入力いただいたメールアドレス宛にお送りします。「omakase-emoney.jp」ドメインのメールが受信できるよう端末設定をご確認ください。「迷惑メール」に振り分けられている場合がありますので、迷惑メールフォルダも合わせてご確認ください。

Q 登録したメールアドレスに届いたURLをタップして登録をしましたが、ワンタイムパスワードを確認すると、ログインIDの入力画面に戻ってしまいます。どうしたらよいですか。

A 「Gmail」や「Yahoo!メール」等を設定している方は、メールに記載されている利用者サイトのURLをコピーし、ブラウザ(SafariやChrome)を起動した上で、利用者サイトのURLを貼り付けてアクセスしてください。
※詳しくは、8ページSTEP 02の④をご確認ください。

なとりコインの利用について

Q 購入したなとりコインはどこで使えますか。

A 市内のなとりコイン加盟店で利用可能です。

Q なとりコインで購入できないものはありますか。

A 以下のものは、購入できません。

- ビール券、お米券、図書カード、他の商品券、ギフト券、切手、印紙、プリペイドカード等の換金性の高いもの
- 決済収納代行業務に伴う支払い(オンライン商品、配送、チケット等)
- たばこ
- 公序良俗に反するもの

Q 店舗でのスマホチャージタイプの利用方法を教えてください。

A 下記の手順でご利用ください。

- ①お店側に「なとりコイン」での支払の旨をお伝えください。
- ②店頭にあるなとりコイン決済用のQRコードを読み取って下さい。
- ③お客様が会計金額を入力してください。
- ④「利用最終確認」「決済完了確認」画面を店員とご自身のスマートフォンで最終確認し決済されます。

Q 店舗での紙カードタイプの利用方法を教えてください。

A 下記の手順でご利用ください。

- ①なとりコインプレミアム紙カードタイプで支払の旨をお伝えください。
- ②カードの支払い用QRコードを店員に見せてください。
- ③店員がQRコードを読み取り、会計金額を入力します。
- ④決済完了となります。

Q なとりコインプレミアムではお釣りはもらえますか。

A なとりコインは1円単位で使える電子通貨ですので、お釣りはできません。

Q 商品を購入する際、残高が不足した場合はどうしたらよいですか。

A 店員の指示に従い、不足分を現金等の他の決済手段にてお支払いください。

Q スマホチャージタイプで全店利用可能券と一般小売店・飲食店券どちらも残高があり、一般小売店・飲食店券も使用できる店舗で決済する場合、どちらの券種が優先されて使用されますか。

A 一般小売店・飲食店券から優先的に決済されます。

Q 使いきれないので払い戻しすることができますか。

A 払い戻しはできません。

Q 紙カードタイプのなとりコインを破損しました。再発行してもらえますか。

A 再発行はできません。また、汚損、紛失、盗難、改ざん、あるいはお客様の許可なく第三者に使用された場合であってもなとりコインの残高の復元、再発行はできません。

Q 利用履歴は確認できますか。

A スマホにチャージして利用した場合のみ、利用者サイトのトップ画面にある「ご利用履歴」から確認いただけます。

Q 有効期限が過ぎた場合はどうなりますか。

A 無効になり、返金はできません。令和7年11月30日(日)までにご利用ください。

Q なとりコインは、家族内で共有することはできますか。


A スマホチャージタイプはできませんが、紙カードタイプは可能です。



なとりコインプレミアム加盟店一覧

(R7.3.10現在)

一般小売店・飲食店

( …紙カードタイプ対応店)

■増田地区

(株)東園芸
阿部時計店
ホラグチ
丸善洞口酒店
ペルラ
HAIR SALON DPLUS
(有)丸善不動産商事
(株)庄子種苗店
おべんとうのトミー
おそうじ本舗名取店
(株)AOKI名取店
ささ圭 手造りかまぼこ工房
ステンドグラス工房ROPE
サンドラッグ名取バイパス店
ツルハドラッグ名取増田店
ツルハドラッグ中田7丁目店
川政園茶舗 はなもも
本家かまどや名取店
旬鮮酒場 なとり
HACHI 名取本店
世界のごちそう酒場 らふいんぐ
居酒屋 竹灯り
らーめん なると家
ゆるりと菜 村さ来名取駅前店
(株)佐々直(名取店)
(株)甘仙堂
名取市スマートストア
閑上たこやきキッチンカー
やまや杜せきのした店
サイクルピットたかはし
ウエルシア名取増田店

■増田西地区

ドラックストアヘイセイ名取店
靴修理店わか
東京靴流通センター名取店
ツルハドラッグ名取店
ツルハドラッグ名取手倉田店
セブンイレブン名取手倉田店
セブンイレブン名取西大手町店
回転寿司 すノ家 名取店
牛たん炭焼 利久 名取店
やまや手倉田店
ソフトバンク名取
ウエルシア名取大手町店
ピクトリーカフェ名取店

■閑上地区

ぱんやこてつ
(有)佐々木酒造店
(有)赤間米穀燃料店
せとや
カフェ マルタ
陣中 牛タンスタンド閑上本店
JINCHU YURIAGE FACTORY GARDEN
宮城ゆりあげ麦酒醸造所
名取市サイクルスポーツセンター
(有)山根屋商店

■かわまちてらす閑上

(株)佐々直(かわまちてらす閑上店)
魚匠 鈴栄
木乃幡・別品館
おきたまや
野菜畑マルシェ
ささ圭 かわまちてらす閑上店
漁亭 浜や かわまちてらす店
浜むすび かわまちてらす店
カツ井 ももや
若草寿司
炭焼 牛たん東山
麵屋 幸
BLOOM
ゆり唐あげ
CURRYLABORATORY笑夢
たこ焼き たこすけ


■ゆりあげ港朝市

ゆりあげ港朝市協同組合(メイプル館)
朝市食堂 ひふみ
海鮮亭
ROAST STAGE
ゆりあげ港朝市 千屋
漁亭 浜や
みうらや
菓子処 五郎八
ささ圭 ゆりあげ港朝市店

令和7年3月10日現在の加盟店及び新規加盟申込店舗を掲載しています。加盟店については、今後も随時追加の予定です。なとりコインが使える店舗の最新情報は右のQRコードからご確認ください。



なとりコインプレミアム加盟店一覧

( …紙カードタイプ対応店)

(R7.3.10現在)

■下増田地区

hair&face ef -エフ-(美容室エフ)
公文式 美田園東教室
CRIB JUNKIE SENDAI Food truck
Tea Leafull
Kitchen比呂
カカポベーカリー
極上ドライヘッドスパ専門店そら
クスリのアオキ美田園店
牛タン陣中 仙台国際空港店
牛タンレストラン陣中 仙台国際空港店

■館腰地区

川村商店
クライミングジム コーティ
(株)いこい住設
おてんとさん名取店
ささ圭 植松店
ツルハドラッグ名取バイパス店
末広寿司分店
焼肉ライク 名取店
ラーメン 天狗山 名取店

■愛島地区

マルアイストアークまで
ショッピングいとう
森の芽ぶきたまご舎 名取愛島本店
中国料理 無問題
星さん家のハンバーガー

■高館地区

鍼灸治療院 すずかけの木
ツルハドラッグ名取ゆりが丘店
フリゴレス

■なとりんくる・タクシー

(有)増田タクシー
(株)なとり川交通
名取交通(株)
なとりんくる



紙カードタイプを購入された場合でもなとりコイン利用者サイトに登録し、チャージすることで、なとりコイン加盟店全店でご利用可能です。



大型店等


■大型店

ケースデンキ仙台南店
フレスコキクチ名取増田店
フレスコキクチ美田園店
デイリーポート新鮮館 中田店
(株)ヨークベニマル 名取バイパス店
みやぎ生協 名取西店
(株)ヨークベニマル名取西店
フーズガーデンゆりあげ食彩館
スーパーピバホーム新名取店
(株)カワチ薬品美田園店
週末びっくり市名取店
食品館イトー名取店
ドラッグストア モリ 名取愛島店
(株)ヨークベニマル名取愛島店
ホームセンタームサシ名取店

■大型店 イオンモール名取

コジマ×ビックカメラ イオンモール名取店
イオン東北(株)イオンスタイル名取
ソフトバンクイオンモール名取
仙台89ERSグッズショップ イオンモール名取店
オルビス
SM2 Keittio
菓匠三全
銀章堂
瑪瑙屋めのや
レブシム
スタディオクリップ
とんかつ 新宿さぼてん
アクシーズファム
サクスバーアナザーラウンジ
チャイハネ
アリー
ステーキ くに
ストーンマーケット
島村楽器
整体院OASIS
ハピンス
アメリカンホリック
ムラサキスポーツ
ケンタッキーフライドチキン
サーティワンアイスクリーム
サンリオギフトゲート
デリ&ウイズ
コンタクトのアイシティ
BRICK HOUSE シャツ工房
ザ・クロックハウス
エメフィール

なとりコインプレミアム加盟店一覧

( …紙カードタイプ対応店)

(R7.3.10現在)

■大型店 イオンモール名取

アマトーネ・アクセソリーオ
オプティックバリミキ
HANAGOROMO
リンガーハット
ピンクラテ
niko and...
コスメーム
JINS
久世福商店
果汁工房 果琳
サックスパージーン
ハッシュバピー
SpRay PREMIUM
ハートブレッダアンティーク
ポムの樹Jr
上島珈琲店
ディッパーダン
GU
coca
倭物やカヤ
グリーンパークスフーフ
ゴディバ
ラフィネ
ラコステ
コムサイズム
CHELSEA New York
グローバルワーク
呉服の登美屋
ゴーナッツ
チュチュアンナ トレ
オペーク ドット クリップ
タカキュー
Arnold Palmer
ミスタードーナツ

越後秘蔵麺無尽蔵
五穀
グランブッフエ
仙台牛タン福助
瀬戸内天ぷら味の一代
サード
ベイフロー
ガーデンガーデン
B-DESIGN HOME
LUSHELA
サンキューマート
シチノカフェ
レピピアルマリオ
コメダ珈琲
ザ・ダイソー
美容室イレブンカット
こととや
ワンズテラス
トゥーブロッサム
Asbee
Zoff
鎌倉パスタ
GORGE
Yogibo Store
靴下屋
Francfranc
スタンダードプロダクツ
ABC-MART SPORTS
KEYUCA
NATORI SUN
kahiko(カヒコ)
ラシュッド
FANCL New me

名取市公式ポータルアプリ

ナトぼた



無料

ダウンロードは
こちらから

Google Play
で検索・インストール

App Store
からダウンロード



ナトぼた は、どなたにもご利用いただける**名取市の公式アプリ**です。

関心のあるカテゴリに応じて、個別最適化された名取市の情報がプッシュ通知されるほか、ごみカレンダー機能や案内ナビゲーション機能など便利な機能が盛りだくさん!

マップ機能では、「なとりコイン」の加盟店を分かりやすく見ることができます!

「ナトぼた」と「なとりコイン」を両方登録された方には、**500円分のなとりコインを進呈しています**。この機会にぜひ、「ナトぼた」をダウンロードしてご利用ください!